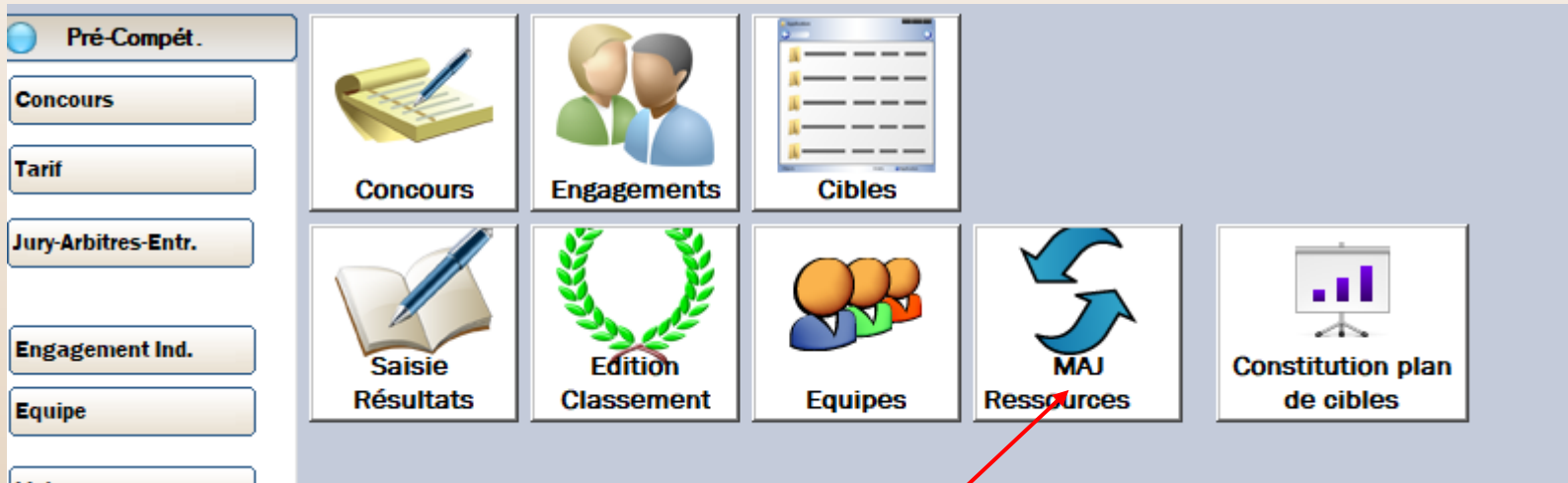




UTILISATION
DE
RÉSULT'ARC

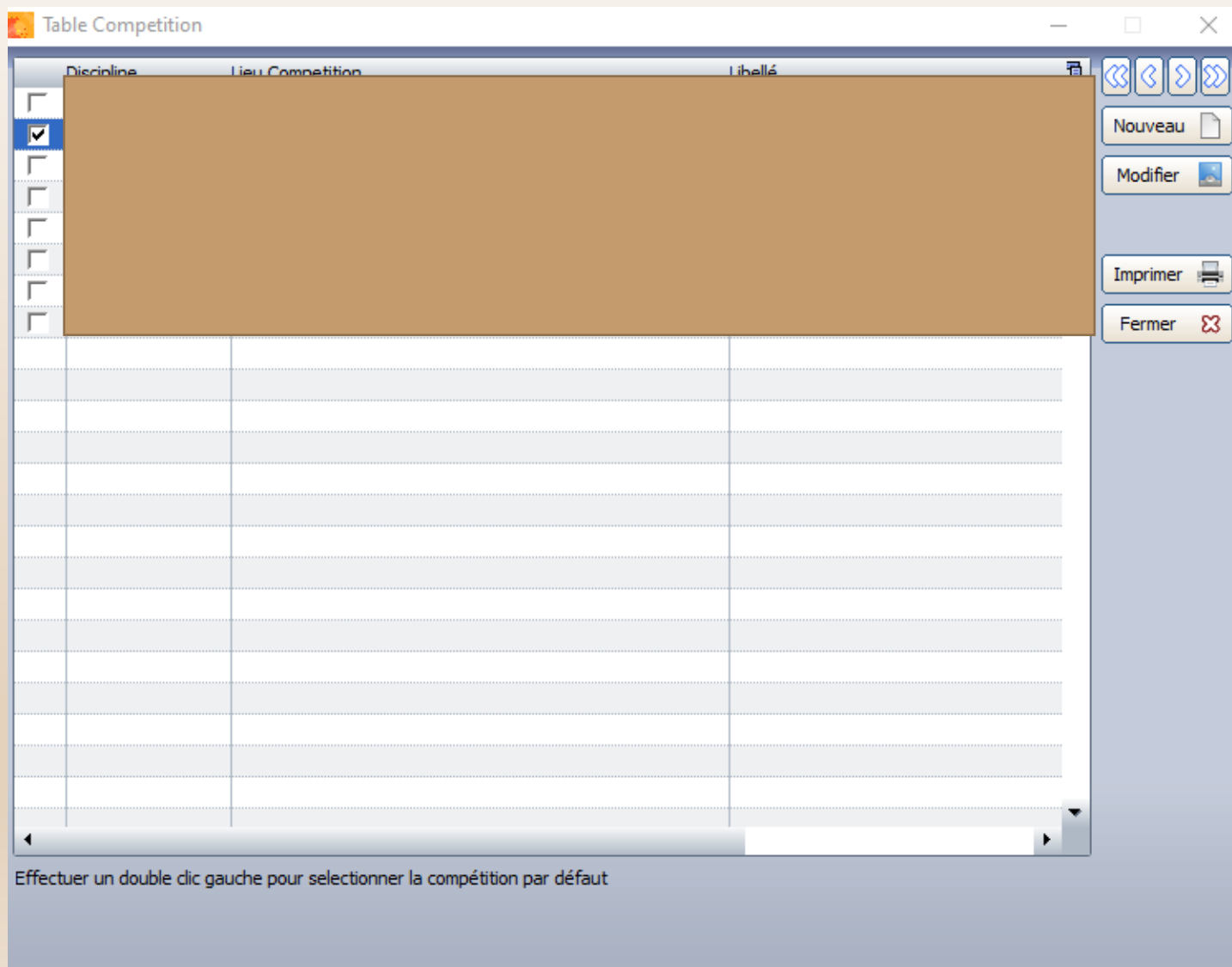
**GESTION D'UN
CONCOURS**

MISE À JOUR DES RESSOURCES



Avant toutes choses, faites une mise à jour des ressources afin de récupérer tous les clubs ainsi que tous les archers licenciés

CRÉER UNE COMPÉTITION



Cliquer sur « Nouveau »



Fiche Compétition

Club Organisateur

Discipline

Type Compétition

Niveau Championnat

Titre Compétition

Lieu Compétition

Début Compétition

Fin Compétition

Nombre cibles

Nombre départ

Nombre tireurs par cibles

Type Concours Ouvert Fermé

Division Equipe DR Poules Non Filière Duels Equipes

Duel

Publication WEB

Code d'authentification

Type de publication INTERNET

OK

Annuler

Noter le code numérique du « club organisateur ».
Pour SILLE : 1272109

Compléter la « discipline », le « type compétition », le « niveau de championnat », le « titre et le lieu » de la compétition, la date de début et de fin, le nombre de cibles, le nombre de départ et le nombre de tireurs par cibles.

Compléter le « type de concours » et la présence de duels

Cliquer sur OK



Résultat à obtenir :

Fiche Compétition

| | | |
|---------------------------|-----------------------|--------------------------------|
| Club Organisateur | 1272109 | COMPAGNIE DES ARCHERS DE SILLE |
| Discipline | TIR A L'ARC EXTERIEUR | |
| Type Compétition | Tir à l'Arc Extérieur | |
| Niveau Championnat | SELECTIF | |
| Titre Compétition | tir extérieur | |
| Lieu Compétition | SILLE LE GUILLAUME | |
| Début Compétition | 14/05/2023 | |
| Fin Compétition | 14/05/2023 | |
| Nombre cibles | 15 | |
| Nombre départ | 2 | |
| Nombre tireurs par cibles | 3 | |

Type Concours

Ouvert

Fermé

Duel

Division Equipe

DR

Poules Non Filière

Duels Equipes

Publication WEB

Code d'authentification

Type de publication INTERNET

OK

Annuler

Table Competition

| Discipline | Lieu Competition | Libellé |
|--|--------------------|----------------------------------|
| <input type="checkbox"/> TIR A L'ARC EXTERI | SILLE LE GUILLAUME | Compétition tir extérieur |
| <input type="checkbox"/> TIR A 18m | SILLE LE GUILLAUME | tir en salle novembre 2021 |
| <input type="checkbox"/> TIR A L'ARC EXTERI | SILLE LE GUILLAUME | TAE SILLE LE GUILLAUME |
| <input type="checkbox"/> TIR A 18m | SILLE LE GUILLAUME | Départemental Sillé le Guillaume |
| <input type="checkbox"/> TIR A 18m | DAUMERAY | REGIONAL 2023 SALLE SAMEDI |
| <input type="checkbox"/> TIR A 18m | DAUMERAY | REGIONAL 2023 SALLE DIMANCHE |
| <input type="checkbox"/> TIR A L'ARC EXTERI | SILLE LE GUILLAUME | Caritatif Sillé le Guillaume |
| <input type="checkbox"/> PARA-TIR A L'ARC E | SILLE LE GUILLAUME | Caritatif Sillé le Guillaume |
| <input checked="" type="checkbox"/> TIR A L'ARC EXTERI | SILLE LE GUILLAUME | tir extérieur |

Sélectionner la compétition à gérer en double cliquant.

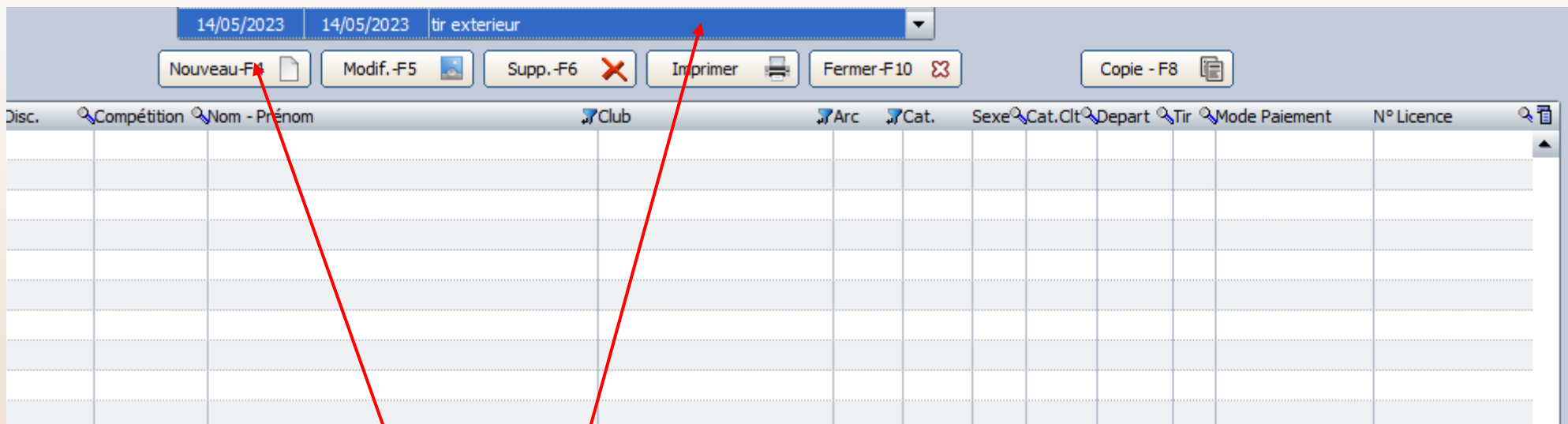
Cliquer sur « fermer »

Effectuer un double clic gauche pour selectionner la compétition par défaut

ENREGISTREMENT DES ENGAGEMENTS



Cliquer sur « Engagements »



Vérifier que vous êtes sur la bonne compétition

Cliquer sur « Nouveau »



Gestion des Engagements

| | | |
|--|-----------------------------|---|
| Compétition | tir extérieur | |
| Nom du tireur | | ... |
| Saison | N° | |
| <input checked="" type="radio"/> Homme | <input type="radio"/> Femme | |
| Type Certificat Médical | Type Licence | Création/Renouvellement |
| | | |
| Catégorie de classement | | ... |
| Arme (utilisée sur le pas de tir) | | ... |
| N° départ | 1 | <input type="checkbox"/> Mobilité réduite |
| Distance | 0 | |
| N° Tir | 1 | Blason |
| | | 0 <input type="checkbox"/> Trispot |
| Tarif Compétition | | |
| Mode Paiement | Non payé | |

OK

Annuler

Etranger

Entrer le nom et le prénom de l'archer

Vérifier le numéro de licence, la catégorie de classement, l'arme.
Entrer le numéro du départ et le n° de tir.

TIR À 18 M

Gestion des Engagements

Compétition: tir en salle novembre 2021

Nom du tireur: [REDACTED]

Saison: 2023 N°: 935851E SILLE LE GUILLAUME

Homme Femme U18 - CADETS

Type Certificat Médical: Compétition Type Licence: J Création/Renouvellement: R

Catégorie de classement: MHCL U15 - HOMMES ARC CLASSIQUE

Arme (utilisée sur le pas de tir): Arc Classique

N° départ: 1 Mobilité réduite Distance: 18

N° Tir: 1 Duel Blason: 60 Trispot

Tarif Compétition: [REDACTED]

Mode Paiement: Non payé

OK Annuler

Selon le type de compétition, la distance et le blason s'appliquent par défaut.

Pour le tir à 18 m, vérifier la distance = 18 m et le type de blason selon la catégorie de l'archer.

Pour les archers arcs classiques et barebows, il est possible de demander le tir sur Trispot en cochant la case.


Pour les archers poulies, la case est cochée automatiquement

COMPÉTITION TAE

Gestion des Engagements

| | | | | |
|-----------------------------------|--|---|----------|----|
| Compétition | TAE SILLE LE GUILLAUME | | | |
| Nom du tireur | [REDACTED] | | | |
| Saison | 2023 | N° | 610891M | |
| SILLE LE GUILLAUME | | | | |
| <input type="radio"/> Homme | <input checked="" type="radio"/> Femme | SENIORS2 (S2) | | |
| Type Certificat Médical | Compétition | Type Licence | A | |
| Création/Renouvellement | | R | | |
| Catégorie de classement | S2FCO | SENIORS 2 DAMES ARC A POULIES 50m - 80cm | | |
| Arme (utilisée sur le pas de tir) | Arc à poulies | | | |
| N° départ | 1 | <input type="checkbox"/> Mobilité réduite | Distance | 50 |
| N° Tir | 1 | <input checked="" type="checkbox"/> Duel | Blason | 80 |
| | | <input type="checkbox"/> Trispot | | |
| Tarif Compétition | | | | |
| Mode Paiement | Non payé | | | |

OK 

Annuler 

Pour la compétition TAE c'est la distance Internationale (FITA) qui s'affiche par défaut.

Penser à modifier la catégorie de classement pour obtenir la distance en tir National (Fédéral)

Pour notre exemple:
-Tir international = S2FCO
-Tir National = T2FCO

Lorsque toutes les informations sont correctes, penser à cliquer sur OK

Quelques astuces :

- Pour un archer faisant 2 départs dans la même arme et à la même distance : il faut l'enregistrer deux fois. Une fois en départ 1, tir 1 et une fois en départ 2 tir 2.
- Pour un archer changeant d'arme entre les deux départs : il faut l'enregistrer deux fois. Une fois en départ 1 tir 1 et une fois en départ 2 tir 1.
- Pour un archer dans la même arme mais changeant de distance en TAE : il faut l'enregistrer deux fois. Une fois en départ 1 tir 1 et une fois en départ 2 tir 1.
Bien penser à changer la catégorie de classement pour différencier le départ en International et en National.



ATTRIBUTION DES CIBLES



Cliquer sur « Cibles »

Affectation des cibles - V2

N° départ

1

--Tireurs sans cible

1. Dans l'arbre de gauche
cliquer sur l'archer

2. Choisir une cible libre.
Le clic sur la cible entraîne
la mise à jour

Enlever l'attribution de cible

Cible Libre

Cible Occupée

| | | | |
|-----|-----|-----|-----|
| 01A | 01B | 01C | 02A |
| 02B | 02C | 03A | 03B |
| 03C | 04A | 04B | 04C |
| 05A | 05B | 05C | 06A |
| 06B | 06C | 07A | 07B |
| 07C | 08A | 08B | 08C |
| 09A | 09B | 09C | 10A |
| 10B | 10C | 11A | 11B |
| 11C | 12A | 12B | 12C |
| 13A | 13B | 13C | 14A |
| 14B | 14C | 15A | 15B |
| 15C | 16A | 16B | 16C |
| 17A | 17B | 17C | 18A |
| 18B | 18C | 19A | 19B |
| 19C | 20A | 20B | 20C |

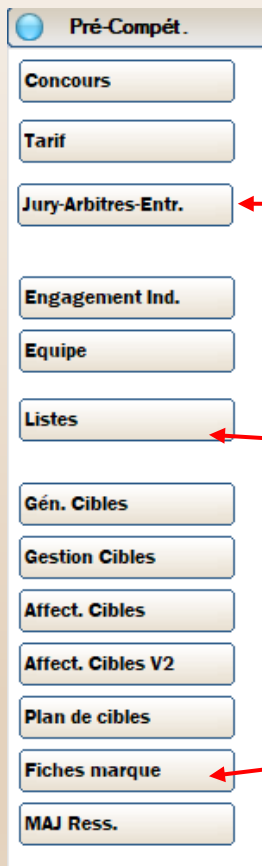
Fermer - F10

Sélectionner le numéro de départ

Dans le listing de gauche : sélectionner le nom de l'archer, puis cliquer sur le numéro de la cible et la position sur le pas de tir.

Lorsque tous les archers sont positionnés sur les cibles, penser aux autres départs. Puis fermer l'onglet.

IMPRESSION DES FEUILLES DE MARQUE ET DES LISTES



Penser à entrer la liste des vos arbitres et éventuel jury d'appel. Cette liste doit être affichée

Pour l'impression des listes cliquer ici

Pour l'impression des feuilles de marques cliquer ici



Listes

Gén. Cibles

Gestion Cibles

Affect. Cibles

Affect. Cibles V2

Plan de cibles

Fiches marque

MAJ Ress.

Compétition

Fiches de marque


Une fiche par archer Une fiche par cible

Complète Vierge Donnée Archer

Départ N°
1


Cibles du départ
01A
02B


Sélection des cibles à imprimer




Selectionner toutes les cibles

Cibles sélectionnées

Supprimer 

Supprimer tout 

Destination
 Ecran Imprimante


Impression

Imprimer une fiche par archer en sélectionnant les positions sur le pas de tir à l'aide de la flèche ou du bouton « sélectionner toutes les cibles »

Fiches de marque

Une fiche par archer Complète
 Une fiche par cible Vierge
 Donnée Archer

Départ N°

Cibles du départ
 01
 02


Sélection des cibles à imprimer

→

Selectionner toutes les cibles

Cibles sélectionnées
 Supprimer ✖
 Supprimer tout 🗑️

Destination
 Ecran
 Imprimante


Impression

Connexion

Imprimer 2 fois les fiches par cible (pour les deux séries du départ), en sélectionnant vos cibles à l'aide de la flèche ou du bouton « sélectionner toutes les cibles »

Pensez bien à renouveler l'opération pour tous les départs du concours.

SAISIE RÉSULTAT

Fiche Resultat

Saisie Résultat

Départ N°: 1 Cible N°: [] Nom: [] Choix de la série à saisir: Serie 1 Serie 2

01A Cl: [] 770822A

SZFCO SENIORS 2 DAMES ARC A POULIES 50m - 80cm

Scores

Serie 1: 270 Serie 2: 0

Score: 270

Départage égalités

Nb 10 + 10x: 0 Nombre 10x: 0

Attention départage des égalités sur le cumul des séries

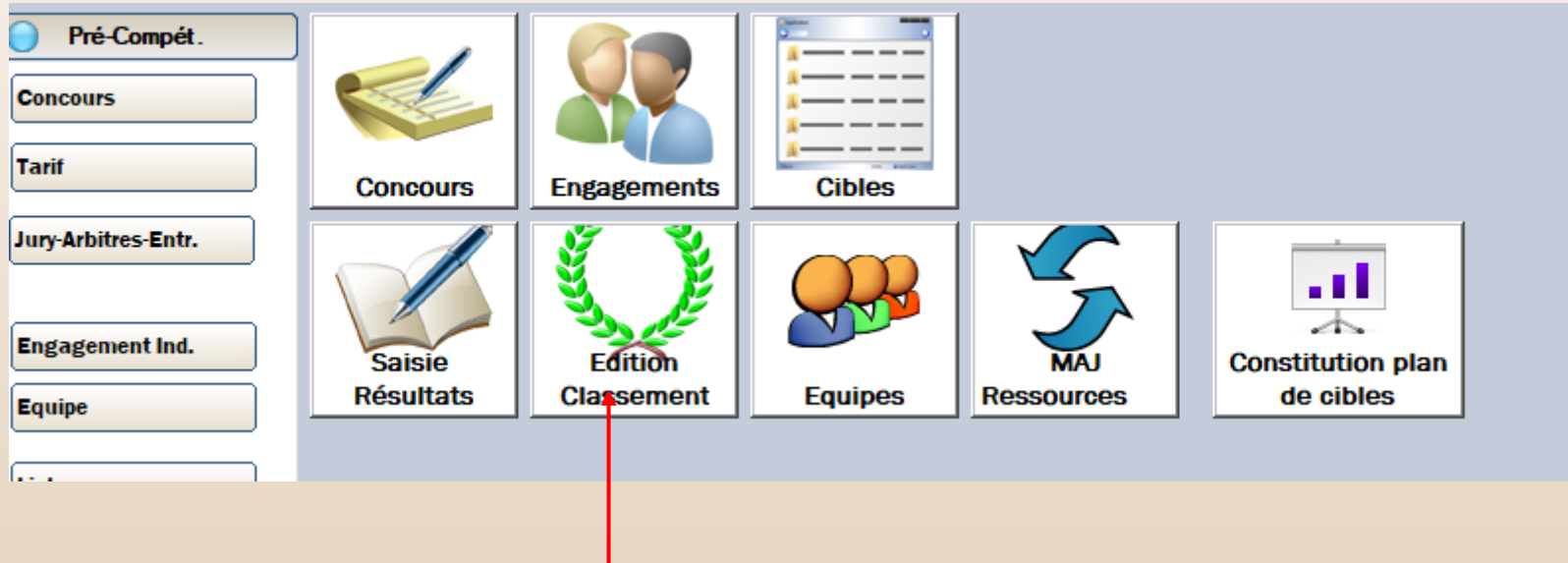
OK Fermer

Entrer les scores obtenus lors de la première série, puis ceux de la deuxième série.

Bien vérifier le score total de l'archer par rapport aux feuilles de marques

Noter le nombre de 9 et de 10 en tir à 18 m, et le nombre de 10 et 10+ en TAE. Ceci permet le départage des égalités. Si les archers n'ont pas comptés les 10 et les 10+, vous ne faites pas les comptes pour eux.

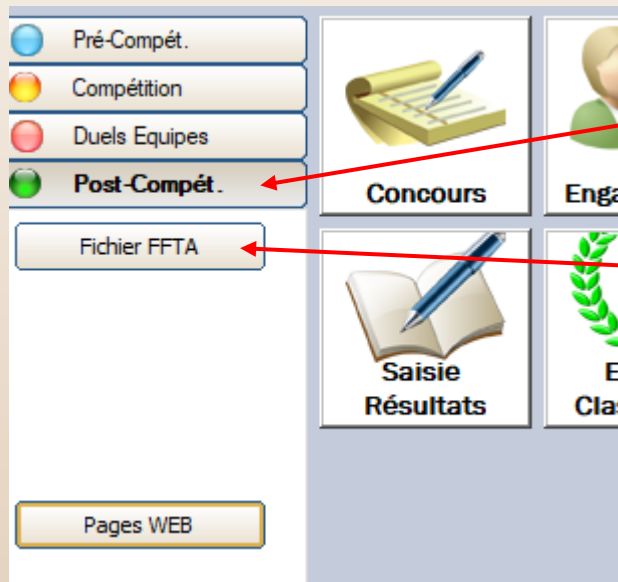
ÉDITION CLASSEMENT



Cliquer sur « Edition Classement »

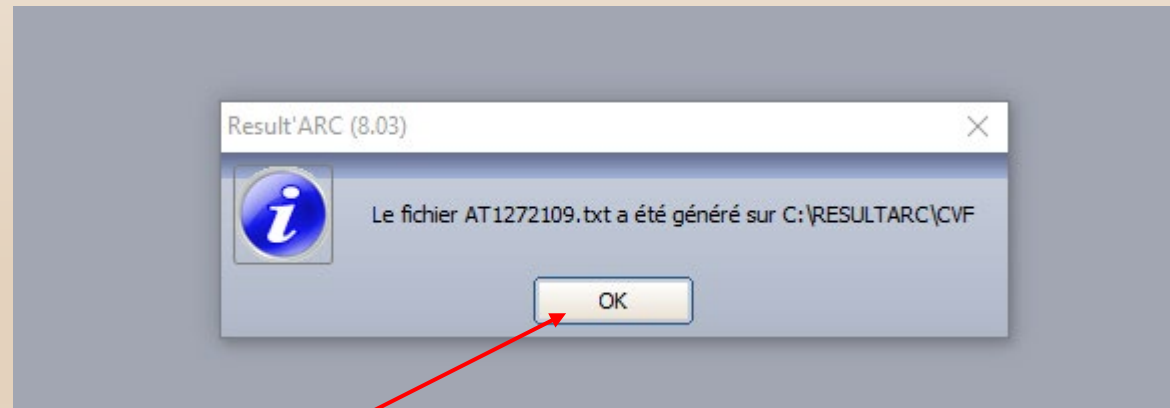
Le logiciel génère automatiquement le classement par catégorie et par points. A la fin de la première série, une édition provisoire permet aux archers de connaître leur classement.

TRANSMISSION DES RÉSULTATS À LA FFTA



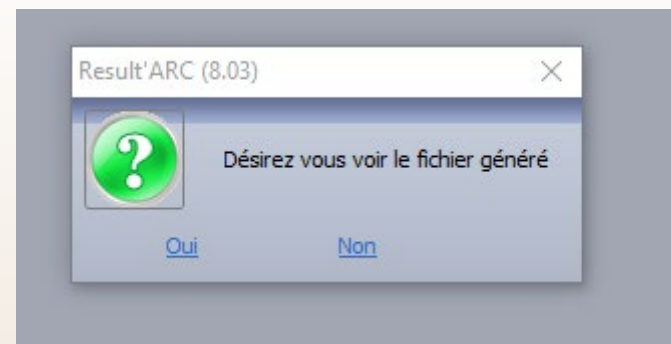
Aller en Post-compétition

Générer le fichier FFTA, le message suivant s'affiche

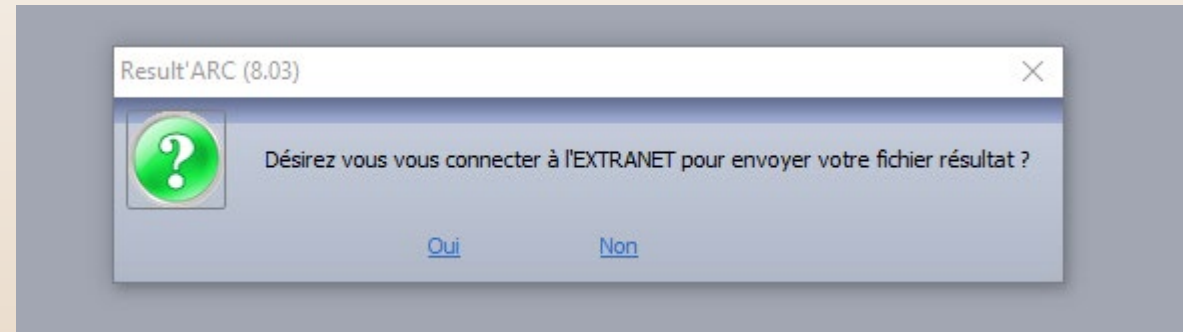


Cliquer sur OK après avoir noté le fichier de réception de votre résultat dans Result'arc

Le message suivant s'affiche, vous pouvez visualiser ou non cela n'interfère en rien dans la suite de la manipulation.



Le message suivant vous demande si vous souhaitez transmettre tout de suite vos résultats (une connexion internet est nécessaire).



Si vous répondez « oui », le site de la FFTA s'ouvre, rendez vous sur la gestion sportive, puis intégrez votre fichier TXT sur votre concours.

Pensez à générer un fichier PDF des résultats afin de les transmettre au comité régional.

Merci de votre attention
et à vous de jouer.